

COMPTE D'EXPLOITATION

	2025	2024
PRODUITS		
Produits résultant du cautionnement	236'186.00	212'234.13
Honoraires de gestion facturés à la CVCH	8'300.00	7'100.00
Subvention de l'Etat de Vaud	320'000.00	320'000.00
Soutiens financiers FPV et CVCI	30'000.00	30'000.00
TOTAL DES PRODUITS	594'486.00	569'334.13
CHARGES		
Charges de personnel	-391'221.20	-393'048.34
Autres charges d'exploitation	-138'162.16	-132'345.52
TOTAL DES CHARGES D'EXPLOITATION	-529'383.36	-525'393.86
Résultat d'exploitation (EBITDA)	65'102.64	43'940.27
Amortissements	-1'902.80	-2'537.10
RÉSULTAT AVANT IMPÔTS ET ÉLÉMENTS FINANCIERS (EBIT)	63'199.84	41'403.17
Produits financiers	6'331.19	23'116.63
Charges exceptionnelles	0.00	-59.90
RÉSULTAT DE L'EXERCICE	69'531.03	64'459.90

BILAN

	31.12.2025	31.12.2024
ACTIF		
Actif circulant		
Liquidités	555'086.86	524'073.03
Cautionnement romand c/c	70'500.00	46'100.00
CVCH c/c	1'135.65	1'135.65
Etat de Vaud	64'000.00	64'000.00
Impôt anticipé à récupérer	3'371.12	3'052.94
Actifs transitoires	17'233.65	561.57
	711'327.28	638'923.19
Actif immobilisé		
Immobilisations financières	4'902'472.51	4'882'772.32
Immobilisations corporelles	5'708.45	7'611.25
	4'908'180.96	4'890'383.57
TOTAL DE L'ACTIF	5'619'508.24	5'529'306.76
PASSIF		
Capitaux étrangers à court terme		
Dettes à court terme	0.00	0.00
Passifs de régularisation	10'786.15	9'455.70
Capitaux étrangers à long terme		
Provisions à long terme	44'900.00	25'200.00
Capitaux propres		
Capital social	2'601'850.00	2'602'210.00
Réserve libre	2'300'000.00	2'300'000.00
Résultats reportés	661'972.09	592'441.06
	5'563'822.09	5'494'651.06
TOTAL DU PASSIF	5'619'508.24	5'529'306.76



RAPPORT ANNUEL 2025

CAUTIONNEMENT
VAUD

CAUTIONNEMENT VAUD, société coopérative
www.cautionnementvaud.ch • T. 021 721 11 81
Avenue Général Guisan 117 • 1009 Pully

CAUTIONNEMENT
VAUD

RAPPORT D'ACTIVITÉ

Cautionnement Vaud est l'antenne vaudoise de Cautionnement Romand.

Par son action, la Coopérative facilite l'accès aux crédits bancaires en faveur des petites et moyennes entreprises vaudoises, personnes physiques ou morales, en se portant caution pour un montant maximal de CHF 1'000'000.–.

Son soutien porte sur différents besoins:

- Création d'entreprise
- Transmission d'entreprise
- Trésorerie
- Acquisition de machines, d'équipements, ou de stocks
- Réorganisation de l'exploitation
- Installation et aménagement de locaux
- Achat, construction, ou rénovation d'immeuble lié à l'entreprise

Ainsi, elle a pour but de vivifier et soutenir l'économie vaudoise en permettant le maintien et le développement de l'emploi, comme du savoir-faire.

ORGANES SOCIAUX

CONSEIL D'ADMINISTRATION

Gilles Marmy PRÉSIDENT	Gérald Balimann VICE-PRÉSIDENT	Rossella Mastroianni ADMINISTRATRICE	Jacob Grabowski ADMINISTRATEUR	Simon Baudraz ADMINISTRATEUR
----------------------------------	--	--	--	--

OPÉRATIONNEL

Eric Meillaud DIRECTEUR	Maud Feignoux FONDÉE DE POUVOIR	Stéphanie Bürki FONDÉE DE POUVOIR	Aurélia Giallobardo COLLABORATRICE
-----------------------------------	---	---	--

ORGANE DE RÉVISION

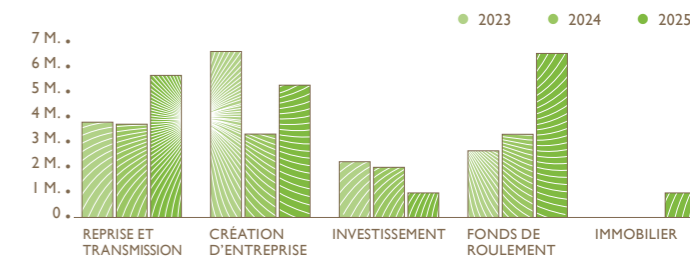
Intermandat SA
LAUSANNE

ACTIVITÉS DE CAUTIONNEMENT VAUD

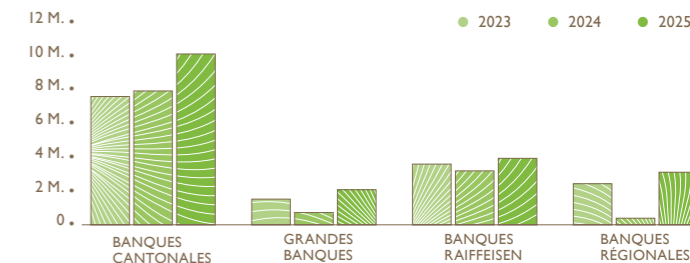
	CAUTIONNEMENT ROMAND		CAUTIONNEMENT VAUD		
	Nbre	MONTANT	Nbre	MONTANT	%
2025					
Demandes traitées	234	66'368'900	85	26'981'500	41
Cautionnements accordés	168	50'463'480	62	19'063'000	38
Investissements réalisés	2,2 x	109'061'228	3,0 x	57'355'808	53
Emplois maintenus et créés	2576		1029		40
Cautionnements honorés	38	7'359'993	11	2'809'852	38
Engagements en cours	811	158'106'813	290	59'807'574	38
2024					
Demandes traitées	237	62'051'000	68	20'994'000	34
Cautionnements accordés	162	45'433'000	43	12'123'000	27
Investissements réalisés	2,6 x	117'195'388	3,0 x	36'441'635	31
Emplois maintenus et créés	1711		318		19
Cautionnements honorés	34	5'646'255	16	2'021'566	36
Engagements en cours	832	153'554'125	297	55'994'803	36




CRÉDITS CAUTIONNÉS ACCORDÉS SELON LE BUT DU CRÉDIT



CRÉDITS CAUTIONNÉS ACCORDÉS SELON LES ÉTABLISSEMENTS BANCAIRES




CRÉDITS CAUTIONNÉS ACCORDÉS SELON LA TAILLE DE L'ENTREPRISE



EN NOMBRE

- 1 à 4 emplois
- 5 à 9 emplois
- 10 à 49 emplois
- 50 emplois et plus



EN CHF

- 1 à 4 emplois
- 5 à 9 emplois
- 10 à 49 emplois
- 50 emplois et plus



RÉPARTITION DU CAPITAL

SOCIÉTAIRES	CHF
État de Vaud	2'000'000.00
Associations professionnelles	90'550.00
Assurances	3'960.00
Communes	39'290.00
Fiduciaires	12'090.00
Autres sociétaires	455'960.00
CAPITAL SOCIAL AU 31.12.2025	2'601'850.00